

Flensburg – Lindaunis/Eckernförde – Kiel



Zug Zug-Nr.	RB 73	RB 73	RB 73	RB 73	RE 72	RE 72	RB 73	RE 72	RE 72	RB 73	RE 72	RE 72	RB 73	RE 72	RE 72	RB 73	RE 72	RE 72	RB 73	RE 72	RE 72	RB 73
Verkehrstage	11839	11841	11843	11890	11751	11851	11801	11753	11853	11803	11755	11855	11805	11757	11857	11807	11759	11859	11809	11761	11861	11811
Besonderheiten			nicht 29.3.	nur 29.3.	Mo-Fr	Mo-Fr	Mo-Fr	Mo-Fr	Mo-Fr	Mo-Fr												
					☆	☆	☆	☆	☆	☆												
					⓪	⓪																
von																						
Flensburg ab						4:04			5:04			6:04			7:04			8:04			9:04	
Husby						4:13			5:13			6:13			7:13			8:13			9:13	
Sörup						4:20			5:20			6:20			7:20			8:20			9:20	
Süderbrarup						4:43			5:43			6:43			7:43			8:43			9:43	
Boren-Lindaunis Schleibrücke Nord an						4:50	↓		5:50	↓		6:50	↓		7:50	↓		8:50	↓		9:50	↓
Rieseby Schleibrücke Süd ab	0:05					⓪ →	5:05		⓪ →	6:05		⓪ →	7:05		⓪ →	8:05		⓪ →	9:05		⓪ →	10:05
Rieseby	0:10						5:10			6:10			7:10			8:10			9:10			10:10
Eckernförde an	0:18						5:18			6:18			7:18			8:18			9:18			10:18
Eckernförde ab	0:20	1:20	2:20	3:20	4:50		5:20	5:50		6:20	6:50		7:20	7:50		8:20	8:50		9:20	9:50		10:20
Gettorf	0:30	1:30	2:30	3:30	5:00		5:30	6:00		6:30	7:00		7:30	8:00		8:30	9:00		9:30	10:00		10:30
Suchsdorf	0:38	1:38	2:38	3:38	5:08		5:38	6:08		6:38	7:08		7:38	8:08		8:38	9:08		9:38	10:08		10:38
Kronshagen	0:41	1:41	2:41	3:41			5:41			6:41			7:41			8:41			9:41			10:41
Kiel-Hassee CITTI Park	0:47	1:47	2:47	3:47			5:47			6:47			7:47			8:47			9:47			10:47
Kiel Hbf an	0:51	1:51	2:51	3:51	5:17		5:51	6:17		6:51	7:17		7:51	8:17		8:51	9:17		9:51	10:17		10:51
nach																						

■ Zeitumstellung ⓪ nicht am 24.12., 31.12.2025

⓪ → Sperrung der Lindaunisbrücke: Queren der Brücke zu Fuß (ca. 350 m)

Zur
Kieler Woche
(19.6.-29.6.2026) wird
ein Sonderfahrplan
veröffentlicht.
Näheres unter
www.nah.sh

Die
Schleibrücke
Lindaunis ist
für den Zugverkehr
gesperrt und muss
zu Fuß gequert
werden.

Zug Zug-Nr.	RE 72 11763	RE 72 11863	RB 73 11813	RE 72 11765	RE 72 11865	RB 73 11815	RE 72 11767	RE 72 11867	RB 73 11817	RE 72 11769	RE 72 11869	RB 73 11819	RE 72 11771	RE 72 11871	RB 73 11821	RE 72 11773	RE 72 11873	RB 73 11823	RE 72 11775	RE 72 11875	RB 73 11825
Verkehrstage																					
Besonderheiten																					
von																					
Flensburg ab		10:04			11:04			12:04			13:04			14:04			15:04			16:04	
Husby		10:13			11:13			12:13			13:13			14:13			15:13			16:13	
Sörup		10:20			11:20			12:20			13:20			14:20			15:20			16:20	
Süderbrarup		10:43			11:43			12:43			13:43			14:43			15:43			16:43	
Boren-Lindaunis Schleibrücke Nord an		10:50	↓		11:50	↓		12:50	↓		13:50	↓		14:50	↓		15:50	↓		16:50	↓
Rieseby Schleibrücke Süd ab		U →	11:05		U →	12:05		U →	13:05		U →	14:05		U →	15:05		U →	16:05		U →	17:05
Rieseby			11:10			12:10			13:10			14:10			15:10			16:10			17:10
Eckernförde an			11:18			12:18			13:18			14:18			15:18			16:18			17:18
Eckernförde ab	10:50		11:20	11:50		12:20	12:50		13:20	13:50		14:20	14:50		15:20	15:50		16:20	16:50		17:20
Gettorf	11:00		11:30	12:00		12:30	13:00		13:30	14:00		14:30	15:00		15:30	16:00		16:30	17:00		17:30
Suchsdorf	11:08		11:38	12:08		12:38	13:08		13:38	14:08		14:38	15:08		15:38	16:08		16:38	17:08		17:38
Kronshagen			11:41			12:41			13:41			14:41			15:41			16:41			17:41
Kiel-Hassee CITI Park			11:47			12:47			13:47			14:47			15:47			16:47			17:47
Kiel Hbf an	11:17		11:51	12:17		12:51	13:17		13:51	14:17		14:51	15:17		15:51	16:17		16:51	17:17		17:51
nach																					

U → Sperrung der Lindaunisbrücke: Queren der Brücke zu Fuß (ca. 350 m)

Zur
Kieler Woche
(19.6.-29.6.2026) wird
ein Sonderfahrplan
veröffentlicht.
Näheres unter
www.nah.sh

Die
Schleibrücke
Lindaunis ist
für den Zugverkehr
gesperrt und muss
zu Fuß gequert
werden.

Flensburg – Lindaunis/Eckernförde – Kiel



Zug Zug-Nr.	RE 72	RE 72	RB 73	RE 72	RE 72	RB 73	RE 72	RE 72	RB 73	RE 72	RE 72	RB 73	RE 72	RE 72	RB 73	RE 72	RE 72	RB 73	RE 72	RE 72	RB 73
11777	11877	11827	11779	11879	11829	11781	11881	11831	11783	11883	11833	11785	11885	11835	11787	11887	11837	11789	11889	11839	
Verkehrstage																					
Besonderheiten																					
von																					
Flensburg	ab	17:04		18:04		19:04		20:04		21:04		22:04		23:04							
Husby		17:13		18:13		19:13		20:13		21:13		22:13		23:13							
Sörup		17:20		18:20		19:20		20:20		21:20		22:20		23:20							
Süderbrarup		17:43		18:43		19:43		20:43		21:43		22:43		23:43							
Boren-Lindaunis Schleibrücke Nord	an	17:50	↓	18:50	↓	19:50	↓	20:50	↓	21:50	↓	22:50	↓	23:50	↓						
Rieseby Schleibrücke Süd	ab	U→	18:05	U→	19:05	U→	20:05	U→	21:05	U→	22:05	U→	23:05	U→	0:05						
Rieseby			18:10		19:10		20:10		21:10		22:10		23:10		0:10						
Eckernförde	an		18:18		19:18		20:18		21:18		22:18		23:18		0:18						
Eckernförde	ab	17:50	18:20	18:50	19:20	19:50	20:20	20:50	21:20	21:50	22:20	22:50	23:20	23:50	0:20						
Gettorf		18:00	18:30	19:00	19:30	20:00	20:30	21:00	21:30	22:00	22:30	23:00	23:30	0:00	0:30						
Suchsdorf		18:08	18:38	19:08	19:38	20:08	20:38	21:08	21:38	22:08	22:38	23:08	23:38	0:08	0:38						
Kronshagen			18:41		19:41		20:41		21:41		22:41		23:41		0:41						
Kiel-Hassee CITTI Park			18:47		19:47		20:47		21:47		22:47		23:47		0:47						
Kiel Hbf	an	18:17	18:51	19:17	19:51	20:17	20:51	21:17	21:51	22:17	22:51	23:17	23:51	0:17	0:51						
nach																					

U→ Sperrung der Lindaunisbrücke: Queren der Brücke zu Fuß (ca. 350 m)

Zur
Kieler Woche
(19.6.-29.6.2026) wird
ein Sonderfahrplan
veröffentlicht.
Näheres unter
www.nah.sh

Die
Schleibrücke
Lindaunis ist
für den Zugverkehr
gesperrt und muss
zu Fuß gequert
werden.

Zug Zug-Nr.	RE 72 11888	RB 73 11840	RB 73 11842	RB 73 11800	RE 72 11850	RB 73 11750	RE 72 11802	RE 72 11852	RE 72 11752	RB 73 11804	RE 72 11854	RE 72 11754	RB 73 11806	RE 72 11856	RE 72 11756	RB 73 11808	RE 72 11858	RE 72 11758	RB 73 11810	RE 72 11860
Verkehrstage				☆ Mo-Fr	☆ Mo-Fr	☆ Mo-Sa	☆ Mo-Sa	☆ Mo-Sa												
Besonderheiten				⓪	⓪	☆	☆	☆												
von																				
Kiel Hbf ab		0:08	1:08	4:08		4:43	5:08		5:43	6:08		6:43	7:08		7:43	8:08		8:43	9:08	
Kiel-Hassee CITI Park		0:13	1:13	4:13			5:13			6:13			7:13			8:13			9:13	
Kronshagen		0:17	1:17	4:17			5:17			6:17			7:17			8:17			9:17	
Suchsdorf		0:20	1:20	4:20		4:50	5:20		5:50	6:20		6:50	7:20		7:50	8:20		8:50	9:20	
Gettorf		0:30	1:30	4:30		5:00	5:30		6:00	6:30		7:00	7:30		8:00	8:30		9:00	9:30	
Eckernförde an		0:39	1:39	4:39		5:09	5:39		6:09	6:39		7:09	7:39		8:09	8:39		9:09	9:39	
Eckernförde ab				4:41			5:41			6:41			7:41			8:41			9:41	
Rieseby				4:49			5:49			6:49			7:49			8:49			9:49	
Rieseby Schleibrücke Süd an				4:54	↓		5:54	↓		6:54	↓		7:54	↓		8:54	↓		9:54	↓
Boren-Lindaunis Schleibrücke Nord ab	0:24			⓪ →	5:10		⓪ →	6:10		⓪ →	7:10		⓪ →	8:10		⓪ →	9:10		⓪ →	10:10
Süderbrarup	0:31				5:31			6:31			7:31			8:31			9:31			10:31
Sörup	0:41				5:41			6:41			7:41			8:41			9:41			10:41
Husby	0:48				5:48			6:48			7:48			8:48			9:48			10:48
Flensburg an	0:57				5:57			6:57			7:57			8:57			9:57			10:57
nach																				

⓪ nicht am 24.12., 31.12.2025

⓪ → Sperrung der Lindaunisbrücke: Queren der Brücke zu Fuß (ca. 350 m)

Zur
Kieler Woche
(19.6.-29.6.2026) wird
ein Sonderfahrplan
veröffentlicht.
Näheres unter
www.nah.sh

Die
Schleibrücke
Lindaunis ist
für den Zugverkehr
gesperrt und muss
zu Fuß gequert
werden.

Kiel – Lindaunis/Eckernförde – Flensburg



Zug Zug-Nr.	RE 72	RB 73	RE 72	RE 72	RB 73	RE 72	RE 72	RB 73	RE 72	RE 72	RB 73	RE 72	RE 72	RB 73	RE 72	RE 72	RB 73	RE 72	RE 72	RB 73	RE 72
Verkehrstage	11760	11812	11862	11762	11814	11864	11764	11816	11866	11766	11818	11868	11768	11820	11870	11770	11822	11872	11772	11824	11874
Besonderheiten																					
von																					
Kiel Hbf ab	9:43	10:08		10:43	11:08		11:43	12:08		12:43	13:08		13:43	14:08		14:43	15:08		15:43	16:08	
Kiel-Hassee CITTI Park		10:13			11:13			12:13			13:13			14:13			15:13			16:13	
Kronshagen		10:17			11:17			12:17			13:17			14:17			15:17			16:17	
Suchsdorf	9:50	10:20		10:50	11:20		11:50	12:20		12:50	13:20		13:50	14:20		14:50	15:20		15:50	16:20	
Gettorf	10:00	10:30		11:00	11:30		12:00	12:30		13:00	13:30		14:00	14:30		15:00	15:30		16:00	16:30	
Eckernförde an	10:09	10:39		11:09	11:39		12:09	12:39		13:09	13:39		14:09	14:39		15:09	15:39		16:09	16:39	
Eckernförde ab		10:41			11:41			12:41			13:41			14:41			15:41			16:41	
Rieseby		10:49			11:49			12:49			13:49			14:49			15:49			16:49	
Rieseby Schleibrücke Süd an		10:54	↓		11:54	↓		12:54	↓		13:54	↓		14:54	↓		15:54	↓		16:54	↓
Boren-Lindaunis Schleibrücke Nord ab		⓪→	11:10		⓪→	12:10		⓪→	13:10		⓪→	14:10		⓪→	15:10		⓪→	16:10		⓪→	17:10
Süderbrarup			11:31			12:31			13:31			14:31			15:31			16:31			17:31
Sörup			11:41			12:41			13:41			14:41			15:41			16:41			17:41
Husby			11:48			12:48			13:48			14:48			15:48			16:48			17:48
Flensburg an			11:57			12:57			13:57			14:57			15:57			16:57			17:57
nach																					

⓪→ Sperrung der Lindaunisbrücke: Queren der Brücke zu Fuß (ca. 350 m)

Zur
Kieler Woche
(19.6.-29.6.2026) wird
ein Sonderfahrplan
veröffentlicht.
Näheres unter
www.nah.sh

Die
Schleibrücke
Lindaunis ist
für den Zugverkehr
gesperrt und muss
zu Fuß gequert
werden.

Zug Zug-Nr.	RE 72 11774	RB 73 11826	RE 72 11876	RE 72 11776	RB 73 11828	RE 72 11878	RE 72 11778	RB 73 11830	RE 72 11880	RE 72 11780	RB 73 11832	RE 72 11882	RE 72 11782	RB 73 11834	RE 72 11884	RE 72 11784	RB 73 11836	RE 72 11886	RE 72 11786	RB 73 11838	RE 72 11888
Verkehrstage																					
Besonderheiten																					
von																					
Kiel Hbf ab	16:43	17:08		17:43	18:08		18:43	19:08		19:43	20:08		20:43	21:08		21:43	22:08		22:43	23:08	
Kiel-Hassee CITI Park		17:13			18:13			19:13			20:13			21:13			22:13			23:13	
Kronshagen		17:17			18:17			19:17			20:17			21:17			22:17			23:17	
Suchsdorf	16:50	17:20		17:50	18:20		18:50	19:20		19:50	20:20		20:50	21:20		21:50	22:20		22:50	23:20	
Gettorf	17:00	17:30		18:00	18:30		19:00	19:30		20:00	20:30		21:00	21:30		22:00	22:30		23:00	23:30	
Eckernförde an	17:09	17:39		18:09	18:39		19:09	19:39		20:09	20:39		21:09	21:39		22:09	22:39		23:09	23:39	
Eckernförde ab		17:41			18:41			19:41			20:41			21:40			22:41			23:41	
Rieseby		17:49			18:49			19:49			20:49			21:49			22:49			23:49	
Rieseby Schleibrücke Süd an		17:54	↓		18:54	↓		19:54	↓		20:54	↓		21:54	↓		22:54	↓		23:54	↓
Boren-Lindaunis Schleibrücke Nord ab		U →	18:10		U →	19:10		U →	20:10		U →	21:10		U →	22:10		U →	23:10		U →	0:24
Süderbrarup			18:31			19:31			20:31			21:31			22:31			23:31			0:31
Sörup			18:41			19:41			20:41			21:41			22:41			23:41			0:41
Husby			18:48			19:48			20:48			21:48			22:48			23:48			0:48
Flensburg an			18:57			19:57			20:57			21:57			22:57			23:57			0:57
nach																					

U → Sperrung der Lindaunisbrücke: Queren der Brücke zu Fuß (ca. 350 m)

Zur
Kieler Woche
(19.6.-29.6.2026) wird
ein Sonderfahrplan
veröffentlicht.
Näheres unter
www.nah.sh

Die
Schleibrücke
Lindaunis ist
für den Zugverkehr
gesperrt und muss
zu Fuß gequert
werden.

ZEICHENERKLÄRUNGEN




Verkehrstage und Signaturen

- ★ auch an gesetzlichen Feiertagen
- ☆ nicht an gesetzlichen Feiertagen

Sämtliche Verbindungen ohne Signatur verkehren täglich.

Die Nummern in Kreisen (●) und deren Bedeutungen gelten ausschließlich für die Verbindung, der sie zugeordnet sind.

Farbregister

-  Zug fährt über die gesamte Strecke
-  Zug fährt einen Teil der Strecke
-  Zug fährt auf Anschlussstrecke

Allgemein

- | *in der Fahrzeitspalte:* fährt durch oder fährt eine andere Strecke
- ▲ Bus hält nicht am Bahnhof
- X Bedarfshaltestelle
- Z Zug hält nur zum Zustieg
- A Zug hält nur zum Ausstieg
- 7:26 Kursive Uhrzeiten deuten auf eine Anschlussverbindung hin

Züge

- ICE* InterCityExpress
- IC* InterCity
- EC* EuroCity
- RE RegionalExpress
- RB RegionalBahn
- AKN AKN Eisenbahn AG
- NBE nordbahn
- neg neg Niebüll

* Züge des Fernverkehrs – SH-Tarif und HVV-Tarif gelten nicht.

FEIERTAGE UND FERIEN 2025/2026

2025

1. Weihnachtstag: Donnerstag, 25.12.2025
2. Weihnachtstag: Freitag, 26.12.2025

2026

- Neujahr: Donnerstag, 1.1.2026
Karfreitag: Freitag, 3.4.2026
Ostermontag: Montag, 6.4.2026
Maifeiertag: Freitag, 1.5.2026
Christi Himmelfahrt: Donnerstag, 14.5.2026
Pfingstmontag: Montag, 25.5.2026
Tag der Deutschen Einheit: Samstag, 3.10.2026
Reformationstag: Samstag, 31.10.2026
1. Weihnachtstag: Freitag, 25.12.2026
2. Weihnachtstag: Samstag, 26.12.2026

Schulferien 2026 Schleswig-Holstein:

- Weihnachtsferien: 19.12.2025 bis 6.1.2026
Winterferien: 2.2. bis 3.2.2026
Osterferien: 26.3. bis 10.4.2026
Pfingstferien: 15.5.2026
Sommerferien: 4.7. bis 15.8.2026
Herbstferien: 12.10. bis 24.10.2026

Alle Angaben ohne Gewähr.