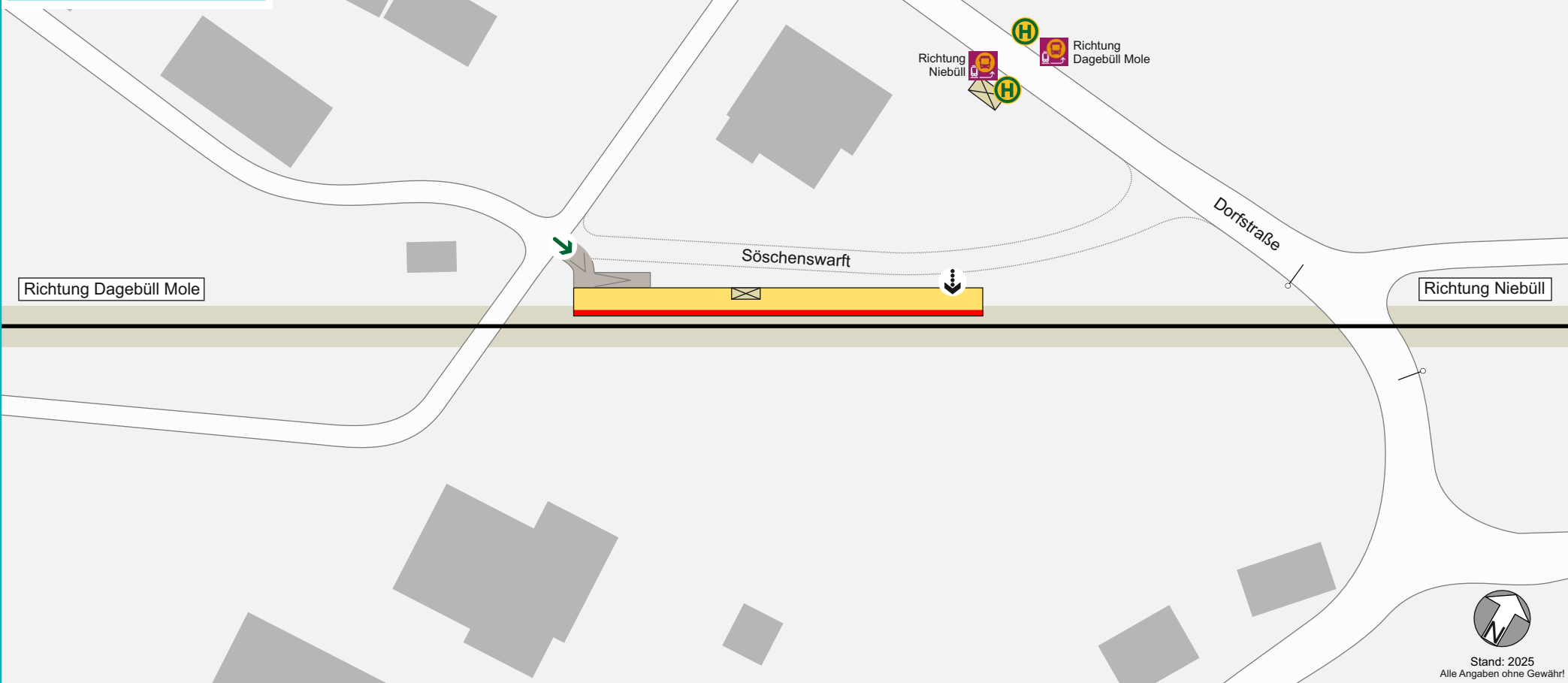




© Moik Verkehrsplanung
Modalsplitwerkstatt MSW



Barrierefreiheit:

Bahnsteig und verkehrende Züge  nicht barrierefrei zugänglich

Ausstattung:

Verkehrsverknüpfung:   

Zugang  barrierefrei  nicht barrierefrei



Fragen oder Vorschläge?
Nehmen Sie Kontakt auf!
 kundendialog@nah.sh
 (0431) 660 19 449



Stand: 2025
Alle Angaben ohne Gewähr!