



Mit Kiki Karotte durch das Schuljahr

Kostenfreie Bildungsmaterialien zu nachhaltiger
Mobilität für die Grundschule

Melden Sie
Ihren Bedarf
direkt hier

Möhrchenheft und Rätselheft

- einzeln, aber auch im Set bestellbar
- Hausaufgabenheft kann auch als Lerntagebuch genutzt werden
- Einsatz beider Hefte im Unterricht, aber auch zu Hause

➔ **Klicken Sie hier!**

Sie kommen direkt zur
Bedarfsmitteilung.





Das Möhrchenheft



Blick in das Heft



➔ **Klicken Sie hier!**

Sie kommen direkt zur Bedarfsmitteilung.



• **Wochenplaner mit farbigen Tagen**

• **Schulweg-Strichliste**

Die Kinder haben die Möglichkeit Strichliste zu führen, auf welche Art sie zur Schule gekommen sind.

• **Erntekorb des Monats**

Zeigt an, welches Obst oder Gemüse in dem jeweiligen Monat geerntet werden kann.

• **übersichtliche Stundenpläne und Seitenleisten**

Themenseiten

- verschiedene Sachverhalte werden auf zehn Themenseiten kindgerecht und liebevoll erklärt
- diese Seiten inspirieren und aktivieren die Kinder, sich mit ihrer Umwelt spielerisch auseinanderzusetzen



➔ **Klicken Sie hier!**

Sie kommen direkt zur Bedarfsmitteilung.


Straße frei – Kartoffelbrei!

Wenn alle mit dem eigenen Auto in die Stadt fahren, gibt es viel Verkehr und alle Parkplätze sind voll. Außerdem entstehen beim Autofahren Abgase, die schlecht für die Menschen und das Klima sind.

Parken bei dir auch so viele Autos vor der Haustür? Wäre es nicht viel schöner, mehr Platz zu haben?!

Je mehr Leute sich ein Auto teilen oder mit Bus oder der Bahn fahren, desto weniger Autos fahren durch die Stadt. Durch weniger Autoabgase verbessert sich die Luft! Das ist gut für die Gesundheit und das Klima, schont die Umwelt und schafft Raum für andere schöne Sachen.


NAH.SH Nachhaltige Mobilität





Was gehört für dich noch dazu? Zeichne es ein.


Wie bewegst du dich fort?


Kreuze an, womit du meistens in die Schule kommst.


Skateboard 


Zu Fuß 


Auto 


Fahrrad 

Zu Fuß 

Bus 

Einrad 

Lastenrad 

Zug 

22 23 THEMA 1



Themenseiten

- regionale Ausflugstipps und weiterführende Infos für Eltern und Lehrende
- z. B. wie kann man nachhaltig in Schleswig-Holstein unterwegs sein



➔ **Klicken Sie hier!**

Sie kommen direkt zur Bedarfsmittelung.

AUSFLUGSTIPPS

Ferienstpaß am Wasser und an Land

In Schleswig-Holstein kann man nicht nur am und im Wasser viel Spaß haben, sondern auch an Land spannende Abenteuer erleben und Geheimnisse entdecken. **Schau mal hier:**



Auch hier kann gebadet werden:
Plöner See, Schaalsee, Selenter See, Westensee, Schierensee, Einfelder See

Feuchtfrohlich: Baden im See

Im Sommer geht's erstmal ans Wasser. Ist ja klar. Neben Nord- und Ostsee kannst du dich auch in vielen tollen Seen abkühlen – zum Beispiel im **Ratzeburger See**.

Dort wird die **Badestelle Pogeez** von der DLRG überwacht und bietet neben einer Wasserrutsche



INFO

Extra-gute Fahrkarten

Wer mit Bahn und Bus unterwegs ist, spart nicht nur CO₂, sondern auch Geld.

Sommerferienticket

Damit kannst du 6 Wochen lang mit Bahn und Bus durch Schleswig-Holstein bis nach Hamburg fahren. Dazu gibt's kostenlosen Eintritt in Tierparks, Schwimmhallen und mehr.

Kleingruppenkarte

Mit ihr können bis zu 5 Personen einen ganzen Tag lang beliebig oft auf der gewählten Strecke oder in ganz Schleswig-Holstein fahren.

Deutschlandticket

Voraussichtlich ab Januar 2025 wird es für Schüler*innen ein besonders günstiges Deutschlandticket geben. Wenn du also nicht sowieso schon eine Schülerfahrkarte hast, kannst du dann für 29 Euro im Monat den Nahverkehr in ganz Deutschland nutzen.*

* Strand bei Druckunterlagenabschluss im April 2024.

Infos zu diesen und weiteren Fahrkarten gibt's auf **nah.sh**.

Steinreich: Geotanium Gettorf

Steine sind öde? Ganz im Gegenteil. In diesem 400 m² großen **Mitmach-Museum** kannst du jede Menge steinige Abenteuer erleben und Experimente machen – zum Beispiel im **Forscherzelt** oder an der **Goldwaschanlage**, in der **Edelsteinmine** oder der **Dino-Ausgrabungsstätte**. Spielen, Anfassen und Ausprobieren sind hier ausdrücklich erwünscht. www.geotanium.de

So kommst du hin:
Ab Kiel Hauptbahnhof mit der Regionalbahn 73 bis Gettorf Bahnhof. Von dort sind es noch etwa 200 m Fußweg.



112 / 113 NAH.SH



Das Rätselheft



Blick ins Rätselheft

- lädt die Kinder zum Malen, Basteln und Knobeln ein
- wichtige Themen wie Klima und Energiesparen werden angesprochen
- das Rätselheft ist die ideale Ergänzung zum Hausaufgabenheft, kann aber auch separat bestellt werden



Kannst du dieses Bild zu Ende malen?

Wenn du die durchnummerierten Punkte mit einem Stift verbindest, entsteht ein vollständiges Bild, das du dann bunt ausmalen kannst.

Was für ein Motiv hast du gemalt? Schreib es hier auf

.....

Kleiner Tipp: Das Wesen, das du gleich fertig gemalt hast, kann Schleswig-Holstein - und damit auch Bahn und Bus - von oben sehen. Wie schön das sein muss!

Was für ein Wetter ...

mo | Di | mi | Do | Fr | Sa | So

W | E | T | T | E | R

Das Wetter ist der momentane Zustand der Erdoberfläche an einem bestimmten Ort. Menschen aus der Wissenschaft messen und beobachten Teilerscheinungen des Wetters. **Rate mal, was sie messen, und kreuze deine Wahl an.**

In der Luft ist ein Anteil an Wasser in Form von Wasserdampf enthalten. Wie viel sagt uns die Luftfeuchtigkeit. Schwüle (also feuchte) Hitze fühlt sich meist wesentlich unangenehmer, also auch wärmer an.

Schnee, Sommerferien, Datum, Luftfeuchtigkeit, Uhrzeit, Regen, Temperatur, Wind

Wie ist das Wetter heute bei dir?

.....

.....

➔ **Klicken Sie hier!**
 Sie kommen direkt zur
 Bedarfsmittelung.



Blick ins Rätselheft

- am Ende des Heftes kann sich jedes Kind seine persönliche Klimaschutz-Urkunde ausfüllen, ausschneiden und ins Kinderzimmer hängen

➔ **Klicken Sie hier!**
 Sie kommen direkt zur
 Bedarfsmittelung.



Geschafft: Du bist ein Klimaschutz-Profi!

Alles fertig? Hier kannst du die gelösten Seiten für deine Übersicht abhaken. Ob alles korrekt gelöst ist, kannst du auf den Lösungsseiten hinten im Heft kontrollieren. Alles richtig? Trommelwirbel: Dann hast du dir jetzt einen Orden verdient!

Seiten	4	Unsichtbar, aber unverzichtbar	<input type="checkbox"/>	17	Viel unterwegs, und womit?	<input type="checkbox"/>
	5	Was für ein Wetter ...	<input type="checkbox"/>	18	Mobil mit Folgen	<input type="checkbox"/>
	6	Ohne Wetter kein Klima	<input type="checkbox"/>	19	Ganz nah dran	<input type="checkbox"/>
	7	Windrad basteln	<input type="checkbox"/>	20	Auch schön ohne Strom	<input type="checkbox"/>
	8	Schutzschild Atmosphäre	<input type="checkbox"/>	21	Stromfresser stoppen!	<input type="checkbox"/>
	9	Wie im Treibhaus	<input type="checkbox"/>	22	Was brauchst du wirklich?	<input type="checkbox"/>
	10	Kann Energie sauber und schmutzig sein?	<input type="checkbox"/>	23	Aus Alt wird Neu	<input type="checkbox"/>
	11	Stürmische Zeiten	<input type="checkbox"/>	24	Alles Plastik oder was?	<input type="checkbox"/>
	12	Was wird aus Grönland?	<input type="checkbox"/>	25	Zeit für einen Neuanfang	<input type="checkbox"/>
	13	Unter Wasser	<input type="checkbox"/>	26	Energiemixer	<input type="checkbox"/>
	14	Stell dir mal vor...	<input type="checkbox"/>	27	Hausgemachter Strom	<input type="checkbox"/>
	15	Frauenpower für's Klima	<input type="checkbox"/>	28	Möhren wachsen in der Erde ...	<input type="checkbox"/>
	16	Dein CO ₂ -Verbrauch	<input type="checkbox"/>	29	Ernährungstagebuch	<input type="checkbox"/>
				30	Klimafreundlich essen	<input type="checkbox"/>
				31	Essen auf Reisen	<input type="checkbox"/>
				32	Was passt hier nicht?	<input type="checkbox"/>
				33	Wer sieht was zuerst?	<input type="checkbox"/>

Dein **Klima-Orden** zum Ausschneiden. Klebe diesen auf den Deckel einer Milchpackung und befestige daran eine Sicherheitsnadel oder ein Band. Schon hast du einen tollen Orden! Herzlichen Glückwunsch!

KARO Kiki
 Dr. dipl. nat. Karo Prof. Dr. Kiki für Klimaschutz

Die fabelhafte Möhrchenheft - Klimaschutz-Urkunde
 Karo-Klimaprofi-Zertifikat für
 Name _____
 Name deiner Schule _____
Herzlichen Glückwunsch!
 Du bist jetzt ein Klimaschutz-Profi und darfst den Klima-Orden tragen

34

Möhrchenheft und Rätselheft

- für die Klassen 1 bis 4
- einzeln, aber auch im Set bestellbar
- es entstehen keine Kosten oder Verpflichtungen für die Schule
- über den Link auf der letzten Seite im Hausaufgabenheft erreichen Sie den Downloadbereich mit Lehrmaterial und Hörspiel



Melden Sie
Ihren Bedarf
direkt hier

