





## Barrierefreiheit:

Verkehrende Züge  überwiegend barrierefrei

Ausstattung:   

Verkehrsverknüpfung:    

Zugang  barrierefrei  nicht barrierefrei



Stand: 2025  
Alle Angaben ohne Gewähr!



Fragen oder Vorschläge?  
Nehmen Sie Kontakt auf!

✉ kundendialog@nah.sh

☎ (0431) 660 19 449